
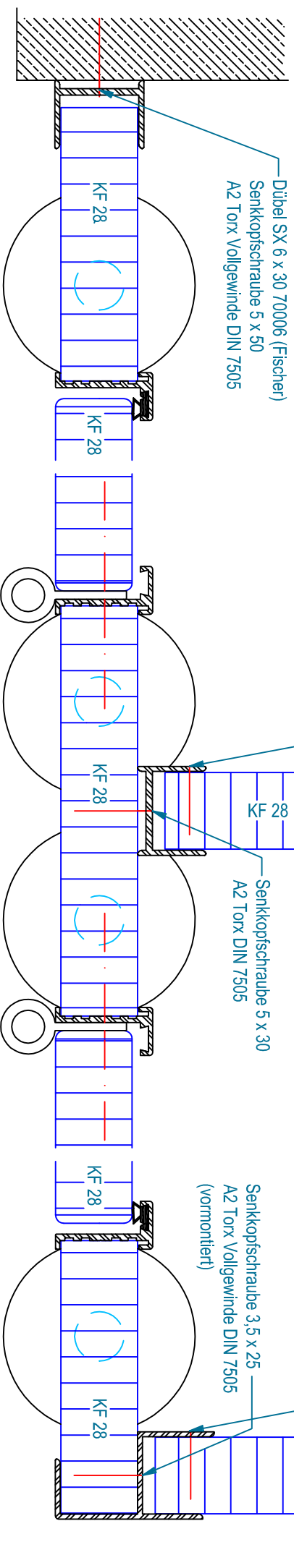


Detailzeichnung 28-TR 203,7/115 oder 218,7/115



Dübel SX 6 x 30 70006 (Fischer)
Senkkopfschraube 5 x 50
A2 Torx Vollgewinde DIN 7505



Pan Head-Schraube
3,5 x 25 A2 Torx DIN 7505

KF 28

Senkkopfschraube 5 x 30
A2 Torx DIN 7505

Pan Head-Schraube
3,5 x 25 A2 Torx DIN 7505

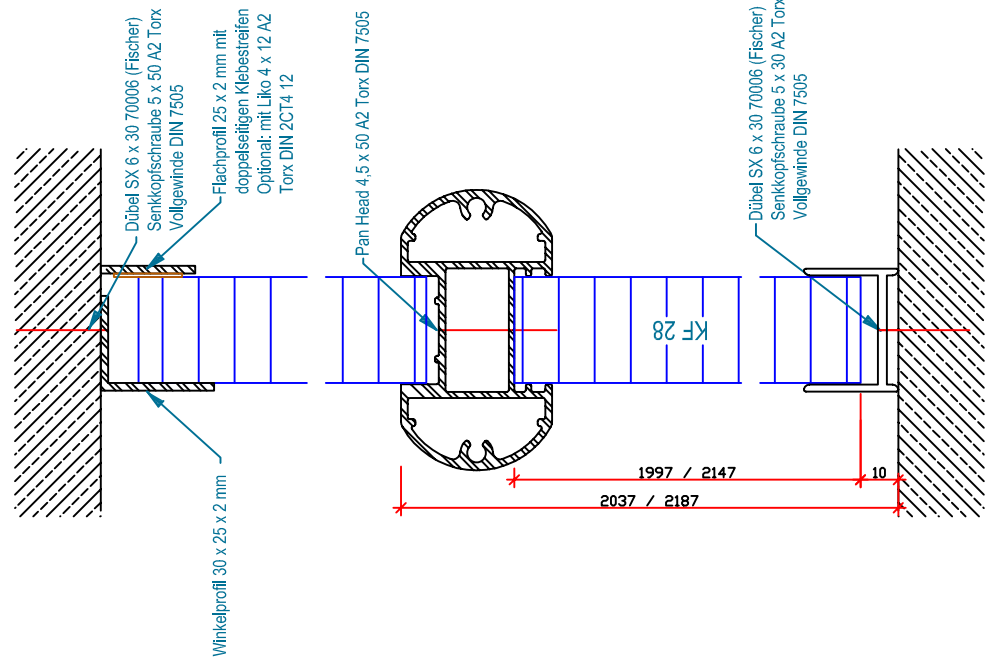
Senkkopfschraube 3,5 x 25
A2 Torx Vollgewinde DIN 7505
(vormontiert)

KF 28

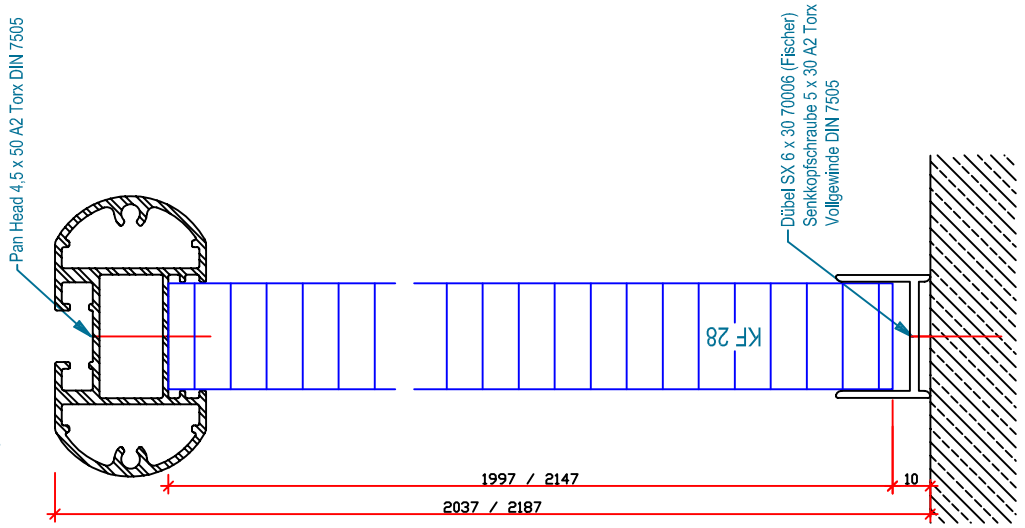
Sonstiges Befestigungsmaterial

Abdeckprofil: Pan Head 4,5 x 50 A2 Torx DIN 7505
Stützfußsteller: Dübel SX 6 x 30 70006 (Fischer) und Senkkopfschraube 5 x 30 A2 Torx Vollgewinde DIN 7505

Vertikalschnitt
28-TR
203,7/00 und 218,7/00
mit Oberblende



Vertikalschnitt
28-TR
203,7/00 und 218,7/00



Vertikalschnitt
28-TR
203,7/15 und 218,7/15

